

2026



# Bülleten YANVAR

## ASA açıqladı: Bayram günlərində 2156 sığorta hadisəsi qeydə alınıb

ASA-nın sığorta şirkətlərindən aldığı məlumatlara görə, 31 dekabr 2025-ci il – 4 yanvar 2026-cı il tarixləri aralığında baş vermiş hadisələrlə bağlı 9 qeyri-həyat sığortası şirkətinə ümumilikdə 2156 sığortalı müraciəti daxil olub. Bu müraciətlərin 1876-sı “Avtonəqliyyat vasitəsi sahiblərinin mülki məsuliyyətinin icbari sığortası” növü, 260-ı “Kasko” sığorta növü, 15-i “Daşınmaz əmlakın icbari sığortası” növü, 5-i isə “Əmlakın yanğından və digər risklərdən sığortası”ta hadisələri ilə bağlı olub. Məlumatlara görə, 1237 hadisə üzrə ehtimal olunan zərər məbləği 1 milyon 243 min 223 manat həcmində müəyyən edilmişdir.



## Sığortaçılara fiziki məhdudiyətli şəxslərlə davranış qaydalarına həsr olunmuş təlim keçilib



Sığortaçılar üçün fiziki məhdudiyətli şəxslərin sığorta şirkətlərində lazımi səviyyədə xidmətlə təmin edilməsi məqsədilə işçi heyətinə zəruri olan bacarıqların inkişaf etdirilməsi istiqamətində keçilən təlimlər, “Maliyyə savadlılığının artırılması istiqamətində 2026-cı il fəaliyyət planı”na əsasən Azərbaycan Mərkəzi Bankının cari il

üzrə strategiyasına əsaslanaraq Azərbaycan Sığortaçılar Assosiasiyası və ASA Tədris Mərkəzinin birgə təşkilatçılığı ilə baş tutub.

50-yə yaxın sığortaçının iştirak etdiyi və ASA Tədris Mərkəzinin direktoru Pərviz Quliyev tərəfindən keçilən təlimlərdə dinləyicilərə xüsusi həssas əhali qrupu ilə davranış qaydaları, o cümlədən, fiziki məhdudiyətli müştərilərə xidmət zamanı tibbi yox, sosial yanaşmanın üstünlükləri və incəlikləri tədris edilib.

## **“CatMod Azərbaycan” seysmik risk modelləri üzrə layihə müzakirə edilib**

Azərbaycanın yüksək seysmik risk zonasında yerləşməsi fonunda təbii fəlakətlərin mümkün təsirlərinin elmi əsaslarla qiymətləndirilməsi istiqamətində işlər davam etdirilir. Bu çərçivədə İcbari Sığorta Bürosu ilə Türkiyənin “T-Rupt” Texnoloji A.Ş. şirkəti arasında əməkdaşlıq əsasında hazırlanmış “CatMod Azərbaycan” seysmik risk modeli üzrə görülmüş işlərin icra vəziyyəti müzakirə olunub.



Mərkəzi Bank və sığorta sektoru təmsilçilərinin iştirakı ilə keçirilən görüşdə bildirilib ki, modelin əsas məqsədi zəlzələ və digər təbii fəlakətlərin daşınmaz əmlaka mümkün təsirini obyektiv qiymətləndirmək, sığorta şirkətləri üçün risklərin daha dəqiq modelləşdirilməsini təmin etməkdir.

## **ASA Ümumxalq Hüzn Günü ilə əlaqədar Şəhidlər Xiyabanında olub**



Azərbaycan Sığortaçılar Assosiasiyası və ASA Tədris Mərkəzinin rəhbərliyi və kollektivi 20 Yanvar - Ümumxalq Hüzn Günü ilə əlaqədar Şəhidlər xiyabanını ziyarət edərək 20 Yanvar şəhidlərinin əziz xatirəsini yad ediblər.

36 il əvvəl doğma Vətənin, xalqın azadlığını, şərəf və ləyaqətini hər şeydən üstün tutan, o qanlı gecədə canlarından keçərək şəhidlik zirvəsinə ucalan qəhrəman Azərbaycan övladlarının əziz xatirəsini dərin hörmət və ehtiramla yad edirik. Allah rəhmət eləsin!

## Azərbaycanda "InsurTech" ilə bağlı ilk dərslinin təqdimat mərasimi keçirildi

İqtisadi İslahatların Təhlili və Kommunikasiya Mərkəzi tərəfindən Azərbaycan Respublikasının Prezidenti yanında Dövlət İdarəçilik Akademiyası və Azərbaycan Sığortaçılar Assosiasiyası ilə birgə hazırlanmış "InsurTech" adlı dərslərinin təqdimat mərasimi keçirilib.



Tədbirdə dövlət qurumlarının, akademik ictimaiyyətin və sığorta sektorunun nümayəndələri iştirak ediblər.

İTKM-in icraçı direktoru, professor Vüsal Qasımlı bildirib ki, dərslərinin təqdimatı sığorta və texnologiyaların sintezini yalnız texniki yeniliklər kontekstində deyil, strateji idarəetmə, tənzimləmə mühiti və bazar davranışları prizmasından araşdıraraq ölkənin sığorta ekosistemi üçün yeni intellektual çərçivə formalaşdırır.

Azərbaycan Respublikasının Prezidenti yanında Dövlət İdarəçilik Akademiyasının rektoru, akademik Urxan Ələkbərov çıxışında dərslərinin ali təhsil müəssisələrində sığorta işi və maliyyə ixtisasları üzrə tədrisin keyfiyyətinin yüksəldilməsi baxımından mühüm elmi mənbə olduğunu qeyd edib.

Azərbaycan Respublikasının Mərkəzi Bankının baş direktoru Vüsal Qurbanov çıxışında sığorta sektorunda texnoloji innovasiyaların tənzimləmə mühiti ilə uzlaşdırılmasının vacibliyini vurğulayaraq, "InsurTech" dərslərinin bu sahədə balanslı və sistemli yanaşmanı əks etdirdiyini bildirib.




Azərbaycan Sığortaçılar Assosiasiyasının Müşahidə Şurasının sədri, "PAŞA Həyat Sığorta" ASC-nin İdarə Heyətinin sədri Ülviyyə Cabbarova kitabın real sektor təcrübəsinə əsaslanan məzmununun sığorta bazarında çalışan mütəxəssislər üçün praktiki əhəmiyyət daşıdığını qeyd edərək, "InsurTech" həllərinin müştəri mərkəzli xidmət modellərinin inkişafında rolunu xüsusi vurğulayıb.

Azərbaycan Sığortaçılar Assosiasiyasının icraçı direktoru Elmar Mirsalayev çıxışında dərslərinin ölkədə sığorta sahəsində ilk dəfə olaraq "InsurTech" mövzusunda kompleks şəkildə əhatə etdiyini bildirərək, nəşrin sektorun gələcək inkişafına dair strateji baxış formalaşdırdığını qeyd edib.

İcbari Sığorta Bürosunun icraçı direktoru Vüsal Məsiyev isə çıxışında sığorta fəaliyyətində rəqəmsal həllərin, xüsusilə blokçeyn və avtomatlaşdırılmış sistemlərin şəffafıq və etimad mühitinin gücləndirilməsində mühüm rol oynadığını vurğulayıb.

## 2026-cı ilin Risk Barometri açıqlandı



"Allianz Commercial" hər il açıqladığı Risk Barometrini 2026-cı il üzrə proqnoz buraxılışını yayımlayıb. Bu ilki buraxılış 97 ölkə və regiondan 23 müxtəlif sektoru təmsil edən 3338 risk mütəxəssisinin iştirakı ilə hazırlanıb.

● 2026-cı ilin qlobal 10 riski:

- » Kiber-hadisələr – 42%
- » Süni intellekt – 32%
- » İş fəaliyyətinin dayanması – 29%
- » Qanunvericilik və tənzimləyici dəyişikliklər – 26%
- » Təbii fəlakətlər – 21%
- » İqlim dəyişikliyi – 19%
- » Siyasi risklər və zorakılıq – 15%
- » Makroiqtisadi dəyişikliklər – 14%
- » Yanğın və partlayış – 13%
- » Bazar inkişafı – 13%

## Türkiyə sığorta bazarı 2025-ci ildə 46% böyüyüb

Türkiyə Sığorta Birliyi 2025-ci ilin yekun sığorta icmalını açıqlayıb. Bazar, hesabat dövründə 1 trilyon 222 milyard 997 milyon TL (48 milyard AZN) yığım təmin edərək 45.8% böyüyüb.



Müvafiq dövrdə həyat sığorta bazarı 178.8 milyard TL (1 milyard AZN) yığım ilə 79.1%, qeyri-həyat sığorta bazarı isə 1.04 trilyon TL (41 milyard AZN) yığım ilə 41.3% böyüyüb. Ümumi əhali üzrə sığortalılıq səviyyəsi (penetrasiya) 40,3%, 15 yaş və yuxarı əhali arasında isə sığortalılıq göstəricisi isə 52%-ə çatıb.

Ən böyük yığım "Avtonəliyyat vasitəsi sahiblərinin məsuliyyət sığortası" növü üzrə 41.1% artımla 309.8 milyard TL (12.1 milyard AZN) həcmində olub.

## 2025-ci ilin qlobal iqtisadi və sığortalı itkiləri açıqlandı



Aon-un açıqladığı "2025 Climate and Catastrophe Insight" hesabatına görə, 2025-ci ildə təbii fəlakətlər səbəbilə yaranmış qlobal iqtisadi itkilər 260 milyard dollar təşkil edib. Bunun da 49%-i, yəni 127 milyard dollarlıq hissəsi sığortalanmış zərər olub. Bununla da sığorta əhatə boşluğu (protection gap) 51% ilə tarixdə ilk dəfə ən aşağı həddə enib.

Ən böyük maliyyətlə hadisələr ABŞ-də baş verən meşə yanğınları və şiddətli konvektiv fırtınalar göstərilir və 2025-ci il ərzində baş vermiş bütün bu təbii fəlakətlər nəticəsində dünya üzrə 42 min nəfərin həyatını itirdiyi bildirilir.

## Qlobal sığorta sənayesi üçün 2026-cı il üzrə proqnoz açıqlandı

"Fitch Ratings" qlobal sığorta sektorunun 2026-cı il üçün proqnozunu "neytral" səviyyədə saxlayıb. Agentliyin məlumatına görə, qlobal miqyasda fəaliyyət mühiti ümumilikdə sabit qalacaq, bəzi regionlarda və sığorta növlərində isə məhdud zəifləmə müşahidə oluna bilər.



Xüsusilə London sığorta bazarı, qlobal təkrarsığorta və ABŞ-nin tibbi sığortası bazarlarının, eləcə də, Meksika, Çin və Tayvanın həyat sığortası bazarlarının zəifləyəcəyi qeyd edilir.

"Fitch" İtaliyada həyat, Almaniya isə qeyri-həyat sığortası bazarları üzrə proqnozunu "pozitiv"dən "neytral"a dəyişib. Bu qərarın əsas səbəbi, 2026-cı ildə biznes həcmnin artım tempinin zəifləyəcəyi və gəlirliliyin sabit, lakin məhdud qalacağı gözləntiləridir.

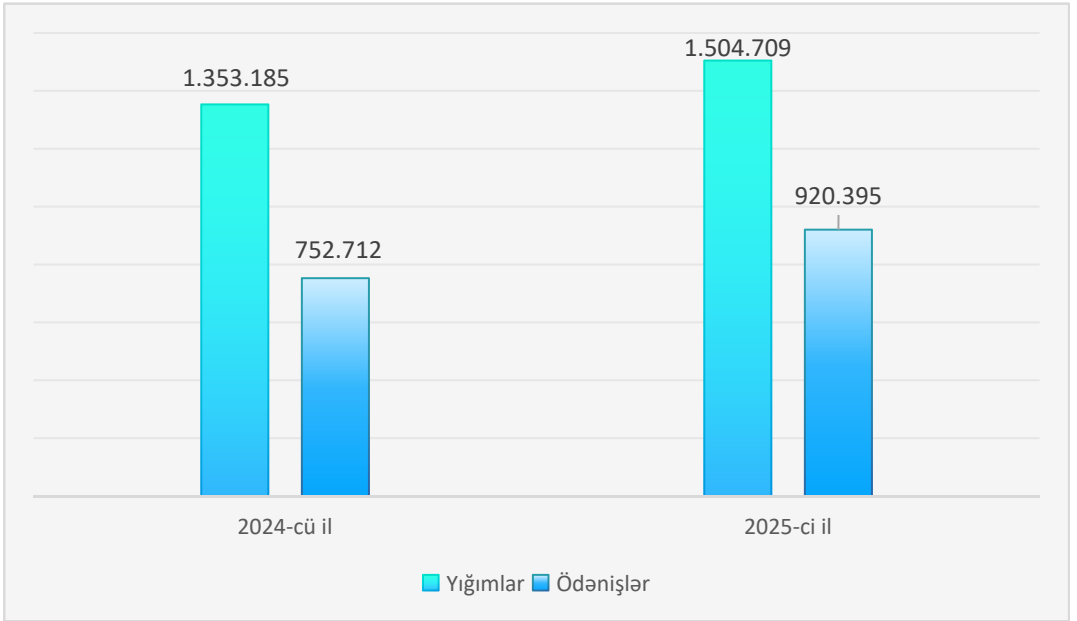
"Fitch" ilk dəfə EMEA regionunda (Europe, Middle East and Africa) seçilmiş inkişaf etməkdə olan ölkələrin sığorta bazarları üçün də proqnoz dərc edib. Belə ki, Səudiyyə Ərəbistanının qeyri-həyat sığortası bazarı "pozitiv" proqnoz ilə seçilir. Meksikanın sığorta bazarı üzrə proqnoz isə "Gəlir Qanunu"na dəyişikliklərdən sonra maliyyə göstəricilərinin və kapital adekvatlığının zəifləməsi səbəbilə "neqativ" səviyyəyə endirilib.

"Fitch" həmçinin qarşıdakı dövrdə maliyyə bazarlarında volatillik və gözləntiləri aşan defolt səviyyələrinin sığorta şirkətlərinin investisiya portfelleri vasitəsilə maliyyə profillərinə mənfi təsir göstərə biləcəyi barədə xəbərdarlıq edir. Eyni zamanda, qeyd olunur ki, bəzi həyat sığortası bazarlarında likvid olmayan aktivlərə artan yönəliş yaxından izlənməli risklərdəndir.

Sığorta sinifləri	2024-cü il		2025-ci il		Dinamika	
	Sığorta haqları	Sığorta ödənişləri	Sığorta haqları	Sığorta ödənişləri	Sığorta haqları	Sığorta ödənişləri
	min manatla					
<b>Könüllü sığortalar üzrə - cəmi:</b>	<b>1,011,330</b>	<b>613,016</b>	<b>1,138,898</b>	<b>773,824</b>	13%	26%
<b>Həyat sığortası üzrə, o cümlədən:</b>	<b>643,841</b>	<b>477,471</b>	<b>751,491</b>	<b>636,979</b>	17%	33%
Həyatın yaşam sığortası	599,197	474,155	701,003	631,554	17%	33%
Həyatın ölüm halından sığortası	34,182	2,646	38,301	3,431	12%	30%
Əmək qabiliyyətinin sığortası	3,608	199	4,324	478	20%	140%
Sağalmaz xəstəliklərdən sığorta	6,853	472	7,863	1 515	15%	221%
<b>Qeyri-həyat sığortası üzrə, o cümlədən</b>	<b>367,489</b>	<b>135,545</b>	<b>387,407</b>	<b>136,845</b>	5%	1%
<b>Şəxsi sığorta, o cümlədən:</b>	<b>133,982</b>	<b>97,621</b>	<b>146,529</b>	<b>90,372</b>	9%	- 7%
Tibbi sığorta	123,087	96,642	133,026	89,204	8%	- 8%
Xaricə səfər edən vətəndaşların sığortası	5,579	650	5,945	731	7%	12%
Fərdi qəza və xəstəlik sığortası	5,316	329	7,559	437	42%	33%
<b>Əmlak sığortası, o cümlədən:</b>	<b>233,507</b>	<b>37,924</b>	<b>240,878</b>	<b>46,474</b>	3%	23%
<b>Həmlənin sığortası, o cümlədən:</b>	<b>204,698</b>	<b>37,543</b>	<b>206,977</b>	<b>46,302</b>	1%	23%
Hava nəqliyyatı vasitələrinin sığortası	21,823	793	15,298	0	- 30%	- 100%
Əmləkin yanğından və digər risklərdən sığortası	88,953	3,769	85,525	4,010	- 4%	6%
Avtonəqliyyat vasitələrinin sığortası	66,032	23,296	78,626	32,463	19%	39%
Yüklərin (nəqliyyat) sığortası	7,011	1,762	6,454	521	- 8%	- 70%
Kənd təsərrüfatı heyvanlarının sığortası	2,104	1,331	4,725	558	125%	- 58%
Su nəqliyyat vasitələrinin sığortası	6,480	1,342	3,279	0	- 49%	- 100%
Kənd təsərrüfatı bitkiləri məhsullarının sığortası	12,133	5,250	12,832	8,751	6%	67%
<b>Əmləkin sığortası ilə bağlı digər siniflər, o cümlədən:</b>	<b>86</b>	<b>0</b>	160	0	87%	0
<b>Mülki məsuliyyətin sığortası, o cümlədən:</b>	<b>23,039</b>	<b>306</b>	<b>27,725</b>	<b>111</b>	20%	- 64%
Hava nəqliyyatı vasitələri sahiblərinin mülki məsuliyyətinin sığortası	795	7	3,946	0	396%	- 100%
Ümumi mülki məsuliyyətin sığortası	15,065	241	12,272	61	- 19%	- 75%
Avtonəqliyyat vasitələri sahiblərinin mülki məsuliyyətinin sığortası	3,633	53	5,642	36	55%	- 31%
Peşə məsuliyyətinin sığortası	2,041	2	2,094	13	3%	424%
İşgötürənin məsuliyyət sığortası	804	0	675	0	- 16%	0
Yük daşıyanın mülki məsuliyyətinin sığortası	63	3	179	1	184%	- 73%
Su nəqliyyatı vasitələri sahiblərinin mülki məsuliyyətinin sığortası	15	0	2,179	0	14 142%	0
Mülki-hüquqi müqavilə üzrə mülki məsuliyyətin sığortası	621	0	738	0	19%	0
<b>Kredit sığortası, o cümlədən:</b>	<b>5,259</b>	<b>76</b>	<b>5,681</b>	<b>60</b>	8%	- 20%
Kreditlərin sığortası	5,259	76	5,681	60	8%	- 20%
Qarışıq maliyyə risklərinin sığortası, o cümlədən:	510	0	<b>496</b>	<b>0</b>	- 3%	0
İşin dayanması ilə bağlı risklərdən sığorta	510	0	496	0	- 3%	0
<b>İcbari sığortalar üzrə - cəmi:</b>	<b>341,856</b>	<b>139,696</b>	<b>365,811</b>	<b>146,571</b>	7%	5%
<b>Həyat sığortası üzrə</b>	<b>90,180</b>	<b>5,781</b>	<b>101,519</b>	<b>5,953</b>	13%	3%
İstehsalatda bədbəxt hadisələr və peşə xəstəlikləri nəticəsində peşə əmək qabiliyyətinin itirilməsi hallarından icbari sığorta	90,180	5,781	101,519	5,953	13%	3%
<b>Qeyri-həyat sığortası üzrə</b>	<b>251,676</b>	<b>133,915</b>	<b>264,292</b>	<b>140,618</b>	5%	5%
Avtonəqliyyat vasitəsi sahiblərinin mülki məsuliyyətinin icbari sığortası	167,711	129,997	182,114	137,593	9%	6%
Daşınmaz əmləkin icbari sığortası	82,699	3,310	80,804	2,778	- 2%	- 16%
Daşınmaz əmləkin istismarı ilə bağlı mülki məsuliyyətin icbari sığortası	1,103	159	1,185	164	7%	3%
Sərnişinlərin icbari fərdi qəza sığortası	126	67	147	82	16%	23%
Digər icbari sığorta növləri	37	381	42	0	15%	- 100%
<b>Yekun</b>	<b>1,353,185</b>	<b>752,712</b>	<b>1,504,709</b>	<b>920,395</b>	11%	22%

Azərbaycan sığorta bazarında 2025-ci ilin nəticələrini 2024-cü ilin nəticələri ilə müqayisə etdikdə, sığorta haqlarının 11% artaraq 1 milyard 353 milyon 185 min manatdan, 1 milyard 504 milyon 709 min manata qədər yüksəldiyi müşahidə olunur.

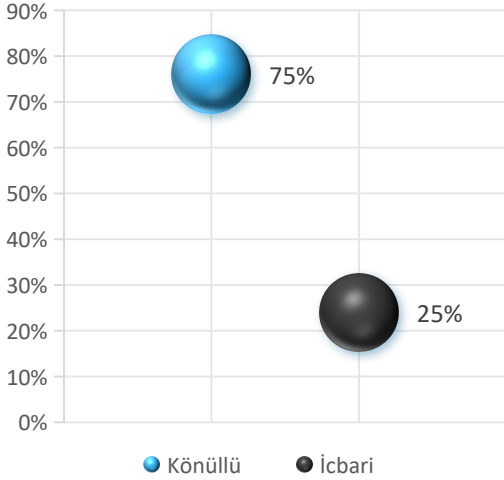
Hesabat dövründə Azərbaycanın sığorta bazarının böyüməsində 3 istiqamət mühüm rol oynayıb: Həyatın yaşam sığortası, Avtonəqliyyat vasitələrinin mülki məsuliyyətinin icbari sığortası və KASKO sığorta. Belə ki, Həyatın yaşam sığortası növü üzrə sığorta haqlarında 101 milyon 806 min manat, Avtonəqliyyat vasitələrinin mülki məsuliyyətinin icbari sığortası istiqamətində isə 14 milyon 403 min manat, KASKO sığorta üzrə isə 12 milyon 595 min manat artım qeydə alınmışdır.



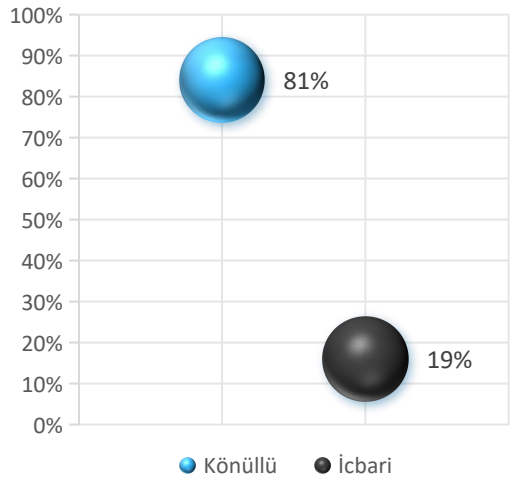
Təqdim olunan qrafiklərdən də görünür ki, 2025-ci il üzrə sığorta ödənişlərinin həcmində 2024-cü ilin nəticələri ilə müqayisədə 22% artım müşahidə olunmuşdur. Ödənişlərin faiz göstəricisinin artım səbəbi olaraq Həyatın yaşam sığorta növü üzrə ödənişlərin 157 milyon 400 min manat dəyərində yüksəlməsidir. 2025-ci il üzrə bütün sığorta ödənişlərinin 70%-i həyat sığortası, 30%-i isə qeyri-həyat sığortası sinfinin payına düşür.



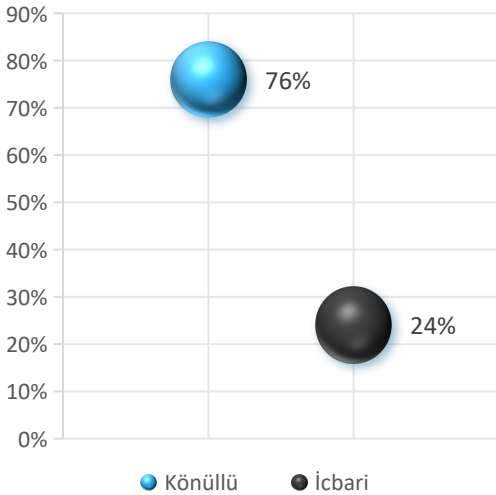
**Bazar payı**  
(sığorta haqları üzrə 2024-cü il)



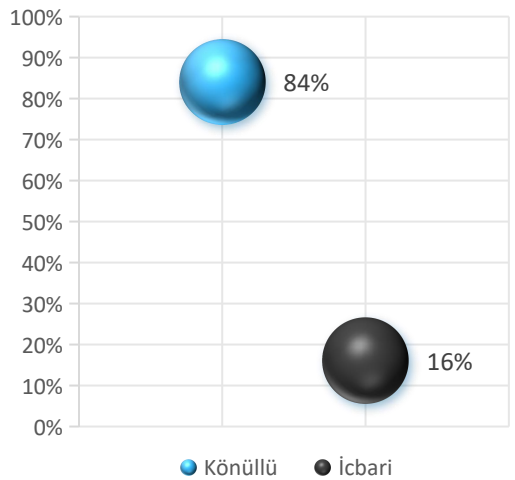
**Bazar payı**  
(sığorta ödənişləri üzrə 2024-cü il)



**Bazar payı**  
(sığorta haqları üzrə 2025-ci il)

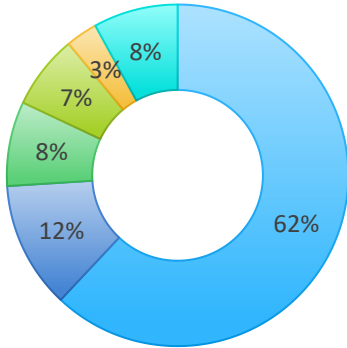


**Bazar payı**  
(sığorta ödənişləri üzrə 2025-ci il)



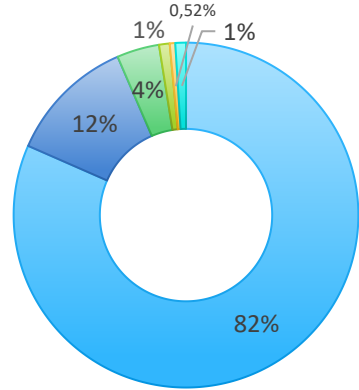
2024-cü və 2025-ci illərin yekun müqayisəsinə əsasən, yığımlarda könüllü sığorta növlərinin 127 milyon 569 min manat artaraq sığorta bazarının 76% hissəsini əhatə etdiyi görünür. Könüllü sığortalar üzrə ödənişlər isə bazar payının 84%-ni özündə əks etdirir.

### Könüllü TOP 5 – 2025-ci il Sığorta haqları üzrə



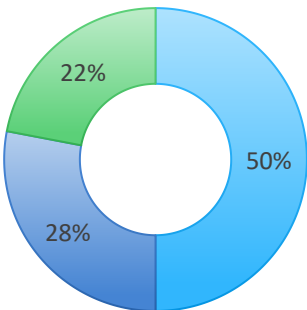
- həyatın yaşam sığortası
- tibbi sığorta
- əmlakın yanğından və digər risklərdən sığortası
- avtonəqliyyat vasitələrinin sığortası
- həyatın ölüm halından sığortası
- Digər

### Könüllü TOP 5 – 2025-ci il Sığorta ödənişləri üzrə



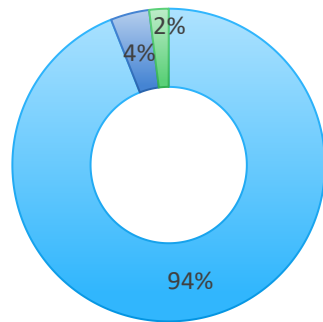
- həyatın yaşam sığortası
- tibbi sığorta
- avtonəqliyyat vasitələrinin sığortası
- kənd təsərrüfatı bitkiləri məhsullarının sığortası
- əmlakın yanğından və digər risklərdən sığortası
- Digər

### İcbari TOP 3 – 2025-ci il Sığorta haqları üzrə



- AVSMMS
- İBHİS
- DƏİS

### İcbari TOP 3 – 2025-ci il Sığorta ödənişləri üzrə



- AVSMMS
- İBHİS
- DƏİS

Qeyd:

AVSMMS - Avtonəqliyyat vasitələri sahiblərinin mülki məsuliyyətinin sığortası

İBHİS - İstehsalatda bədbəxt hadisələr və peşə xəstəlikləri nəticəsində peşə əmək qabiliyyətinin itirilməsi hallarından icbari sığorta

DƏİS - Daşınmaz əmlakın icbari sığortası

## HƏYAT SİĞORTASI ÜZRƏ DİNAMİKA (2024 - 2025-ci illər üzrə sığorta haqları)

Dinamika (min manatla)	Sığorta növü	
101.806	Həyatın yaşam sığortası	17%
4.119	Həyatın ölüm halından sığortası	12%
715	Əmək qabiliyyətinin sığortası	20%
1.010	Sağalmaz xəstəliklərdən sığorta	15%
11.340	İBHİS	13%

## HƏYAT SİĞORTASI ÜZRƏ DİNAMİKA (2024 - 2025-ci illər üzrə sığorta ödənişləri)

Dinamika (min manatla)	Sığorta növü	
157.400	Həyatın yaşam sığortası	33%
785	Həyatın ölüm halından sığortası	30%
279	Əmək qabiliyyətinin sığortası	140%
1.043	Sağalmaz xəstəliklərdən sığorta	221%
172	İBHİS	3%

Həyat sığortası məhsulları 2025-ci il üzrə yerli sığorta bazarının böyüməsinə təkan verən liderlərdəndir. 1 milyard 504 milyon 709 min manat yığımın 57%-ni, yəni 853 milyon 010 min manatı bu sığorta sinfinin payına düşür. Həyat sığortası sinfində bütün yığımların 82%-ni Həyatın yaşam sığortası, 4%-ni Həyatın ölüm halından sığortası, 1%-ni isə Sağalmaz xəstəliklərdən sığorta növləri təşkil edir. Sığorta bazarının inkişafına təkan verən daha bir məhsul isə İstehsalatda bədbəxt hadisələr və peşə xəstəlikləri nəticəsində peşə əmək qabiliyyətinin itirilməsi hallarından icbari sığorta (İBHİS) növüdür. Bu da həyat sığortası sinfi üzrə yığımların 12%-ni təşkil edir.

## QEYRİ-HƏYAT SİĞORTASI ÜZRƏ DİNAMİKA (2024 - 2025-ci illər üzrə sığorta haqları)

Dinamika (min manatla)	Sığorta növü	
9.939	Tibbi sığorta	8%
365	Xaricə səfər edən vətəndaşların sığortası	7%
2.243	Fərdi qəza və xəstəlik sığortası	42%
12.595	Avtonəqliyyat vasitələrinin sığortası	19%
2.621	Kənd təsərrüfatı heyvanlarının sığortası	125%
699	Kənd təsərrüfatı bitkiləri məhsullarının sığortası	6%
3.151	Hava nəqliyyatı vasitələri sahiblərinin mülki məsuliyyətinin sığortası	396%
2.009	Avtonəqliyyat vasitələri sahiblərinin mülki məsuliyyətinin sığortası	55%
53	Peşə məsuliyyətinin sığortası	3%
116	Yük daşıyanın mülki məsuliyyətinin sığortası	184%
2.164	Su nəqliyyatı vasitələri sahiblərinin mülki məsuliyyətinin sığortası	14142%
116	Mülki-hüquqi müqavilə üzrə mülki məsuliyyətin sığortası	19%
422	Kreditlərin sığortası	8%
14.403	Avtonəqliyyat vasitəsi sahiblərinin mülki məsuliyyətinin icbari sığortası	9%
81	Daşınmaz əmlakın istismarı ilə bağlı mülki məsuliyyətin icbari sığortası	7%
21	Sərnişinlərin icbari fərdi qəza sığortası	16%
5	Digər qeyri-həyat sığorta növləri	15%

2024-cü ilə nisbətə 2025-ci ildə yığılan məbləğ olaraq könüllü sığorta növlərində 19 milyon 919 min manat artım qeydə alınıb. Cədvəldə keçən ildən bu ilə nəzərən faiz göstəricisi olaraq Su nəqliyyatı vasitələri sahiblərinin mülki məsuliyyətinin sığortası növündə xüsusi artım müşahidə olunur. Eyni zamanda, artan məbləğ olaraq Avtonəqliyyat vasitəsi sahiblərinin mülki məsuliyyətinin icbari sığortası və Avtonəqliyyat vasitələrinin sığortası növlərinin də vurğulamaq olar.

Azərbaycan Respublikasının Mərkəzi Bankı, Azərbaycan Sığortacılar Assosiasiyası, ASA Tədris Mərkəzi, Azərbaycan Banklar Assosiasiyası və Əmək Bazarı və Sosial Müdafiə Məsələləri üzrə Milli Observatoriyanın birgə əməkdaşlığı ilə "Bank Sığortachılığının Cari Vəziyyətinin Qiymətləndirilməsi" mövzusunda tədqiqat işi aparılmışdır. 2025-ci ilin avqust–sentyabr aylarını əhatə edən və 404 respondent arasında aparılmış sorğunun nəticələrinə əsasən, "Hazırda hansı sığorta məhsullarından istifadə edirsiniz?" sualına respondentlərin ən yüksək faizi – 54,2%-i Avtomobilin icbari sığortası növünü vurğulamışdır. Bu göstərici sözügedən sığorta növünün icbari xarakter daşması və avtomobil sahibliyinin geniş yayılması ilə izah olunur.

Respondentlərin 62,4%-i bu sığorta məhsulunu birbaşa sığorta şirkətləri, 29,9%-i isə sığorta agentləri vasitəsilə əldə etdiyini bildirmişdir. 7,9% respondentə son bir il ərzində bank xidmətlərindən istifadə zamanı icbari sığorta ilə bağlı təklif olunmuş, həmin şəxslərin təxminən 40%-i bu təklifi qəbul etmişdir.

Məlumatlılıq mənbələri üzrə respondentlərin 57,2%-i sosial media, 28,5%-i isə sığorta şirkətlərinin rəsmi kommunikasiya kanalları vasitəsilə məlumat əldə etdiyini qeyd etmişdir.

## QEYRİ-HƏYAT SİĞORTASI ÜZRƏ DİNAMİKA (2024 - 2025-ci illər üzrə sığorta haqları)

	Sığorta növü	Dinamika (min manatla)
-30%	Hava nəqliyyatı vasitələrinin sığortası	-6.525
-4%	Əmlakın yanğından və digər risklərdən sığortası	-3.428
-8%	Yüklərin (nəqliyyat) sığortası	-556
-49%	Su nəqliyyat vasitələrinin sığortası	-3.201
-19%	Ümumi mülki məsuliyyətin sığortası	-2.794
-16%	İşəgötürənin məsuliyyət sığortası	-129
-3%	İşin dayanması ilə bağlı risklərdən sığorta	-15
-2%	Daşınmaz əmlakın icbari sığortası	-1.995

## QEYRİ-HƏYAT SİĞORTASI ÜZRƏ DİNAMİKA (2024 - 2025-ci illər üzrə sığorta ödənişləri)

Dinamika (min manatla)	Sığorta növü	
81	Xaricə səfər edən vətəndaşların sığortası	12%
108	Fərdi qəza və xəstəlik sığortası	33%
241	Əmlakın yanğından və digər risklərdən sığortası	6%
9.167	Avtonəqliyyat vasitələrinin sığortası	39%
3.501	Kənd təsərrüfatı bitkiləri məhsullarının sığortası	67%
10	Peşə məsuliyyətinin sığortası	424%
7.596	Avtonəqliyyat vasitəsi sahiblərinin mülki məsuliyyətinin icbari sığortası	6%
5	Daşınmaz əmlakın istismarı ilə bağlı mülki məsuliyyətin icbari sığortası	3%
15	Sərnişinlərin icbari fərdi qəza sığortası	23%

Qeyri-həyat sığorta sinfi üzrə ödənişlərə gəldikdə isə, yuxarıdakı cədvəldə qeyd olunduğu kimi, 2025-ci ildə 3 əsas növdə faiz göstəricilərinə görə yüksəliş xüsusi diqqət çəkir. Bunlardan 424% artımla birinci yerdə Peşə məsuliyyətinin sığortası növü qərar tutur. Kənd təsərrüfatı bitkiləri məhsullarının sığortası növü 67% artımla ikinci yeri tutur. Avtonəqliyyat vasitələrinin sığortası növü 39% artımla növbəti yerlərdə qərarlaşır.

Lakin məbləğ üzrə ən çox ödənişlər qeyri-həyat sığortası üzrə 140 milyon 618 min manatla yenə də icbari sığorta növlərinin payına düşür.

## QEYRİ-HƏYAT SİĞORTASI ÜZRƏ DINAMİKA (2024 - 2025-ci illər üzrə sığorta ödənişləri)

	Sığorta növü	Dinamika (min manatla)
-8%	Tibbi sığorta	-7.438
-100%	Hava nəqliyyatı vasitələrinin sığortası	-793
-70%	Yüklərin (nəqliyyat) sığortası	-1.242
-58%	Kənd təsərrüfatı heyvanlarının sığortası	-773
-100%	Su nəqliyyat vasitələrinin sığortası	-1.342
-100%	Hava nəqliyyatı vasitələri sahiblərinin mülki məsuliyyətinin sığortası	-7
-75%	Ümumi mülki məsuliyyətin sığortası	-180
-31%	Avtonəqliyyat vasitəsi sahiblərinin mülki məsuliyyətinin sığortası	-16
-73%	Yük daşıyanın mülki məsuliyyətinin sığortası	-2
-20%	Kreditlərin sığortası	-15
-16%	Daşınmaz əmlakın icbari sığortası	-532
-100%	Digər icbari sığorta növləri	-381

Yuxarıdakı cədvəldə görüldüyü kimi yığımlardakı artımlarla müqayisədə ödənişlərdə azalma ilə müşahidə olunan bir neçə sığorta növləri əks olunmuşdur. Bunlar keçən ilə nəzərən 7 milyon 438 min manat az ödənişlə Tibbi sığorta və 773 min manat az ödənişlə Kənd təsərrüfatı heyvanlarının sığortası növləridir.

## QEYRİ-HƏYAT SİĞORTA ŞİRKƏTLƏRİ ÜZRƏ DİNAMİKA (2024 - 2025-ci illər üzrə)

№	Qeyri-həyat Sığorta Şirkətləri	2024 -cü il		2025-ci il		Dinamika	
		Sığorta haqları (min manatla)	Sığorta ödənişləri (min manatla)	Sığorta haqları (min manatla)	Sığorta ödənişləri (min manatla)	Sığorta haqları	Sığorta ödənişləri
1	"A-Qroup Sığorta Şirkəti" ASC	18.717	13.875	20.738	12.014	11%	- 13%
2	"AtaSığorta" ASC	10.394	4.297	10.031	5.857	- 3%	36%
3	"Atəşgah" Sığorta Şirkəti ASC	76.436	29.018	63.804	40.469	- 17%	39%
4	"Aqrar Sığorta" ASC	14.080	6.408	17.300	9.156	23%	43%
5	"Azərbaycan Sənaye Sığorta" ASC	24.943	12.099	33.190	13.143	33%	9%
6	"AzSığorta" ASC	9.019	1.527	8.239	1.836	- 9%	20%
7	"Xalq Sığorta" ASC	24.699	9.951	25.410	10.883	3%	9%
8	"İpək Yolu Sığorta" ASC	6.210	256	5.734	227	- 8%	- 11%
9	"Qala Sığorta" ASC	79.351	17.351	78.940	27.067	- 1%	56%
10	"Meqa Sığorta" ASC	36.217	15.699	33.150	16.146	- 8%	3%
11	"PAŞA Sığorta" ASC	317.560	141.292	355.163	140.665	12%	- 0,44%
YEKUN		617.627	251.773	651.699	277.463	6%	10%

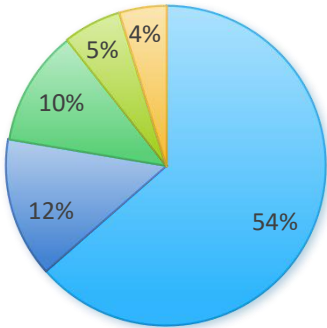
Ödənişlərə münasibətdə 2025-ci ildə vəziyyət belədir: Sığorta ödənişlərinə görə bazarda 56% artım ilə "Qala Sığorta" Şirkəti birinci yerdə qərarlaşdı. İkinci yeri 43% artım ilə "Aqrar Sığorta" Şirkəti, "Atəşgah" Sığorta Şirkəti üçüncü yeri 39% artımla tutdu.

Beləliklə, biz hesabat dövrü ərzində bazar üzrə bütün sığorta ödənişlərinin 30%-nin qeyri-həyat sığorta şirkətləri tərəfindən həyata keçirildiyini görə bilirik.

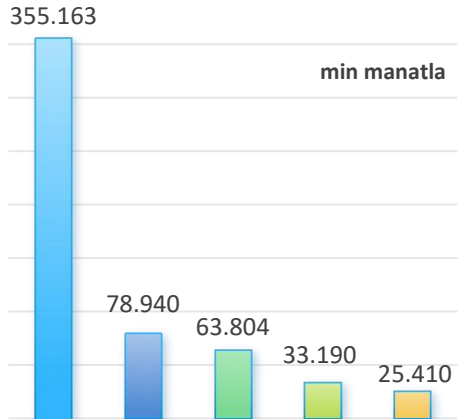


## Qeyri-həyat sığorta şirkətləri TOP-5 (sığorta haqları üzrə)

- "PAŞA Sığorta" ASC
- "Qala Sığorta" ASC
- "Atəşgah" Sığorta Şirkəti ASC
- "Azərbaycan Sənaye Sığorta" ASC
- "Xalq Sığorta" ASC

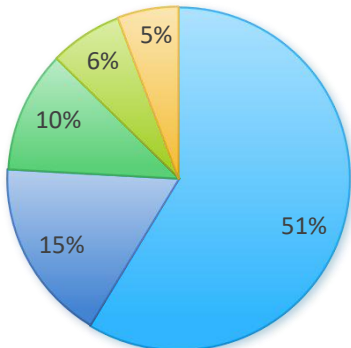


- "PAŞA Sığorta" ASC
- "Qala Sığorta" ASC
- "Atəşgah" Sığorta Şirkəti ASC
- "Azərbaycan Sənaye Sığorta" ASC
- "Xalq Sığorta" ASC

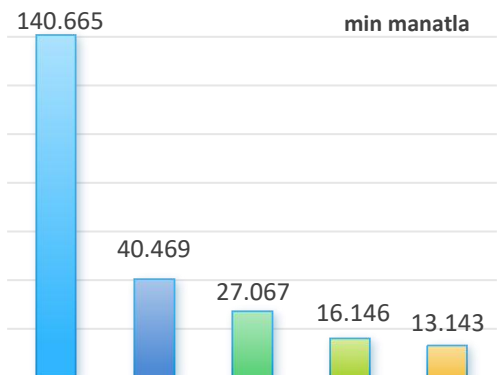


## Qeyri-həyat sığorta şirkətləri TOP-5 (sığorta ödənişləri üzrə)

- "PAŞA Sığorta" ASC
- "Atəşgah" Sığorta Şirkəti ASC
- "Qala Sığorta" ASC
- "Meqa Sığorta" ASC
- "Azərbaycan Sənaye Sığorta" ASC



- "PAŞA Sığorta" ASC
- "Atəşgah" Sığorta Şirkəti ASC
- "Qala Sığorta" ASC
- "Meqa Sığorta" ASC
- "Azərbaycan Sənaye Sığorta" ASC



## HƏYAT SİĞORTA ŞİRKƏTLƏRİ ÜZRƏ DİNAMİKA (2024 - 2025-ci illər üzrə)

№	Sığortaçının adı	2024-cü il		2025-ci il		Dinamika	
		Sığorta haqları (min manatla)	Sığorta ödənişləri (min manatla)	Sığorta haqları (min manatla)	Sığorta ödənişləri (min manatla)	Sığorta haqları	Sığorta ödənişləri
1	"Atəşgah Həyat" Sığorta Şirkəti ASC	90.939	53.230	112.492	69.792	24%	31%
2	"Xalq Həyat" Sığorta Şirkəti ASC	11.366	5.937	11.963	4.877	5%	- 18%
3	"Qala Həyat" Sığorta Şirkəti ASC	25.677	4.279	30.848	2.607	20%	- 39%
4	"Meqa Həyat" Sığorta ASC	11.640	1.028	17.958	4.583	54%	346%
5	"PAŞA Həyat Sığorta" ASC	594.399	418.779	679.750	561.073	14%	34%
YEKUN		734.020	483.252	853.010	642.932	16%	33%

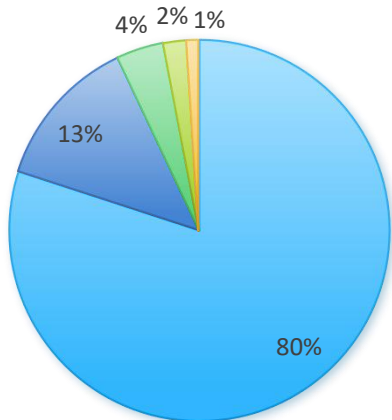
Yığımlara münasibətdə isə 2025-ci ildə vəziyyət yuxarıdakı qrafikdəki kimidir. Belə ki, sığorta yığımlarına görə bazarda 6 milyon 318 min manat artım ilə "Meqa Həyat" Sığorta Şirkəti birinci yerdə qərarlaşdı. İkinci yeri 24% artımla "Atəşgah Həyat" Sığorta Şirkəti, üçüncü yeri 20% artımla "Qala Həyat" Sığorta Şirkəti tutdu.

Buna baxmayaraq, bütün bazar üzrə yığımların 679 milyon 750 min manatla 45%-ni məhz "PAŞA Həyat Sığorta" Şirkəti öz əlində cəmləyərək liderlik edir.

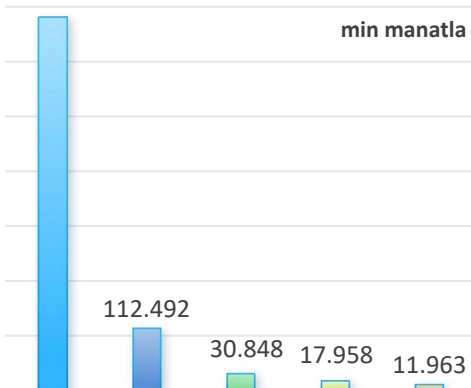
Beləliklə, biz ümumi bazar üzrə bütün sığorta yığımlarının 57%-nin həyat sığorta şirkətləri tərəfindən həyata keçirildiyini görə bilirik.

## Həyat sığorta şirkətləri TOP- 5 (sığorta haqları üzrə)

- "PAŞA Həyat Sığorta" ASC
- "Atəşgah Həyat" Sığorta Şirkəti ASC
- "Qala Həyat" Sığorta Şirkəti ASC
- "Meqa Həyat Sığorta" ASC
- "Xalq Həyat" Sığorta Şirkəti ASC



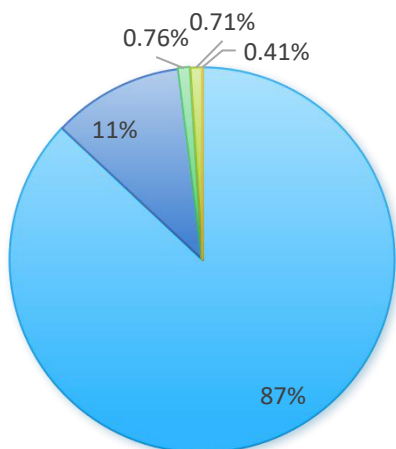
679.750



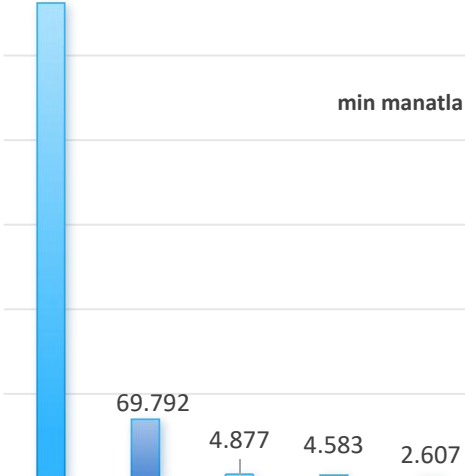
- "PAŞA Həyat Sığorta" ASC
- "Atəşgah Həyat" Sığorta Şirkəti ASC
- "Qala Həyat" Sığorta Şirkəti ASC
- "Meqa Həyat Sığorta" ASC
- "Xalq Həyat" Sığorta Şirkəti ASC

## Həyat sığorta şirkətləri TOP-5 (sığorta ödənişləri üzrə)

- "PAŞA Həyat Sığorta" ASC
- "Atəşgah Həyat" Sığorta Şirkəti ASC
- "Xalq Həyat" Sığorta Şirkəti ASC
- "Meqa Həyat Sığorta" ASC
- "Qala Həyat" Sığorta Şirkəti ASC



561.073



- "PAŞA Həyat Sığorta" ASC
- "Atəşgah Həyat" Sığorta Şirkəti ASC
- "Xalq Həyat" Sığorta Şirkəti ASC
- "Meqa Həyat Sığorta" ASC
- "Qala Həyat" Sığorta Şirkəti ASC

## KASKO sığorta növü üzrə pay bölgüləri

2024-cü il				
Sığorta şirkətinin adı	Fiziki	Hüquqi	Cəmi sayla	Cəmi haqla
"A-Qroup Sığorta" ASC	456	712	1.168	1.549.386,32
"AtaSığorta" ASC	136	824	960	1.763.591,25
"Atəşgah" Sığorta Şirkəti ASC	2.378	2.947	5.325	9.370.309,51
"Azərbaycan Sənaye Sığorta" ASC	137	3.413	3.550	3.939.571,37
"AZSIĞORTA" ASC	144	345	489	469.045
"Xalq Sığorta" ASC	894	2.726	3.620	4.958.460
"İpək Yolu Sığorta" ASC	45	522	567	982.183,26
"Qala Sığorta" ASC	1.049	6.135	7.184	8.817.810,10
"Meqa Sığorta" ASC	1.351	3.702	5.053	6.206.836,92
"PAŞA Sığorta" ASC	11.124	10.600	21.724	25.285.376,61

# KASKO sığorta növü üzrə pay bölgüləri

2025-ci il					
Sığorta şirkətinin adı	Fiziki	Hüquqi	Cəmi sayla	Cəmi haqla	Dinamika (2024-2025-ci illər üzrə haqlar)
"A-Qroup Sığorta" ASC	426	869	1.295	1.475.103,21	-5%
"AtaSığorta" ASC	163	502	665	796.845,72	-55%
"Atəşgah" Sığorta Şirkəti ASC	4.810	2.294	7.104	11.260.222	20%
"Azərbaycan Sənaye Sığorta" ASC	317	3 628	3.945	3.896.398,59	-1%
"AZSIĞORTA" ASC	67	155	222	277.874	-41%
"Xalq Sığorta" ASC	980	2.172	3.152	3.931.851,53	-21%
"İpək Yolu Sığorta" ASC	40	527	567	1.071.883,27	9%
"Qala Sığorta" ASC	1.425	5.580	7.005	9.346.199,70	6%
"Meqa Sığorta" ASC	2.045	3.767	5.812	6.278.273	1%
"PAŞA Sığorta" ASC	123.028	103.272	226.300	39.718.995	57%

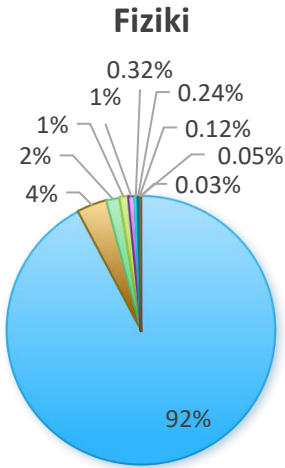
Cədvəldən göründüyü kimi 2024-cü və 2025-ci illər üzrə KASKO sığorta növü üzrə yığımlarda 57% artım ilə "PAŞA Sığorta" ASC birinci, "Atəşgah" Sığorta Şirkəti ASC 20% artımla ikinci, "İpək Yolu Sığorta" ASC isə 9% artım ilə üçüncü yerdə qərarlaşıb.

Bu da KASKO sığorta növü üzrə 2024-cü və 2025-ci illər üzrə 12 milyon 595 min manat artım deməkdir.

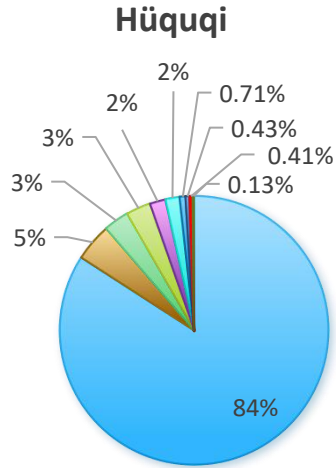
Belə ki, 2025-ci il üzrə ümumi yığılmış 1 milyard 504 milyon 709 min manatlıq sığorta haqqının 78 milyon 626 min manatı məhz Avtonəqliyyat vasitələrinin sığortası növünün payına düşür. Bu da öz növbəsində keçən ilə nəzərən bu il üçün 19% artım deməkdir.

Qeyd edək ki, KASKO sığorta növü könüllü sığortalar üzrə 2025-ci ilin qeyri-həyat sığorta sinifləri yığımlarının 12%-ni təşkil etmişdir.

Həmçinin, hüquqi şəxslər arasında KASKO üzrə sığortalanan 122 min 766 avtonəqliyyat vasitələrinin 98,8%-i korporativ şəxslər üçün, 1,12%-i isə dövlət idarələri üçün sığortalanan avtonəqliyyat vasitələrinin payına düşür.

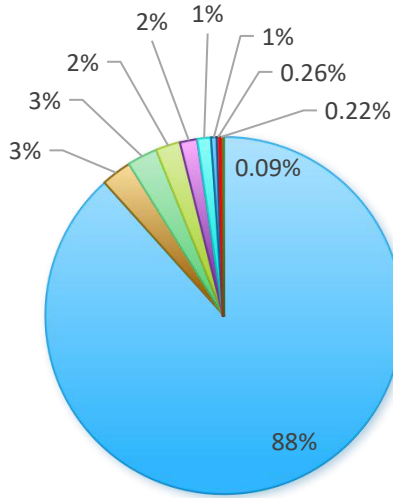


- PAŞA Sığorta ASC
- Atəşgah Sığorta Şirkəti ASC
- Meqa Sığorta ASC
- Qala Sığorta ASC
- Xalq Sığorta ASC
- A-Qroup Sığorta ASC
- Azərbaycan Sənaye Sığorta ASC
- AtaSığorta ASC
- AZSİĞORTA ASC
- İPƏK YOLU SİĞORTA ASC



- PAŞA Sığorta ASC
- Qala Sığorta ASC
- Meqa Sığorta ASC
- Azərbaycan Sənaye Sığorta ASC
- Atəşgah Sığorta Şirkəti ASC
- Xalq Sığorta ASC
- A-Qroup Sığorta ASC
- İPƏK YOLU SİĞORTA ASC
- AtaSığorta ASC
- AZSİĞORTA ASC

## Cəmi



- |                               |                             |
|-------------------------------|-----------------------------|
| PAŞA Sığorta ASC              | Atəşgah Sığorta Şirkəti ASC |
| Qala Sığorta ASC              | Meqa Sığorta ASC            |
| Azərbaycan Sənaye Sığorta ASC | Xalq Sığorta ASC            |
| A-Qroup Sığorta ASC           | AtaSığorta ASC              |
| İPƏK YOLU SİĞORTA ASC         | AZSİĞORTA ASC               |

Yuxarıdakı qrafiklərdə KASKO məhsulu üzrə sığortalanmış avtomobillərə dair məlumatlar öz əksini tapmışdır. Göründüyü kimi, istər fiziki, istərsə də hüquqi (korporativ və dövlət) növləri üzrə bütün qrafiklərdə liderlik "PAŞA Sığorta" ASC-yə aiddir.

Qeyd edək ki, 2025-ci il ərzində 10 sığorta şirkəti tərəfindən 256 min 67 avtomobil sığortalanıb. KASKO üzrə yığılan haqlar 2025-ci il ərzində könüllü sığorta sinifləri üzrə yığılan haqların 20%-ni təşkil edərək ölkəmizdə KASKO sığorta üzrə aparılan işlərin uğurlu nəticəsini bir daha sübut edir.

KASKO məhsulu üzrə sığortalanmış bütün avtomobillərin 52,05%-i fiziki şəxslərin, 47,94%-i hüquqi şəxslərin payına düşür.



Sığorta növü: KASKO  
Sığorta hadisəsi: Yol-nəqliyyat hadisəsi  
Ödənilmiş sığorta məbləği: **13.245 AZN**



Sizinlə dost sığorta



Sığorta növü: KASKO  
Sığorta hadisəsi: Yol-nəqliyyat hadisəsi  
Ödənilmiş sığorta məbləği: **19.645 AZN**



Sığorta növü: KASKO  
Sığorta hadisəsi: Yol-nəqliyyat hadisəsi  
Ödənilmiş sığorta məbləği: **21.125,50 AZN**



Sığorta növü: KASKO  
Sığorta hadisəsi: Yol-nəqliyyat hadisəsi  
Ödənilmiş sığorta məbləği: **16.245,16 AZN**







Sığorta növü: İpoteka krediti üzrə borcalanların həyat sığortası;  
Sığorta hadisəsi: Ölüm halı  
Ödənilmiş sığorta məbləği: **47.157 AZN**



Sığorta növü: KASKO

Sığorta hadisəsi: Yol nəqliyyat hadisəsi

Ödənilmiş sığorta məbləği: **65.000 AZN**



MEQA SİĞORTA

Sığorta növü: KASKO

Sığorta hadisəsi: Yol-nəqliyyat hadisəsi

Ödənilmiş sığorta məbləği: **19.571 AZN**



Sığorta növü: DƏİS

Sığorta hadisəsi: Güclü külək nəticəsində yaranmış zərər

Ödənilmiş sığorta məbləği: **53.815 AZN**



# Xalq Sığorta

Şirkət 2005-ci il yanvar ayının 26-da rəsmi dövlət qeydiyyatından keçib. 20-dən artıq könüllü, 3 icbari sığorta növünün satışını həyata keçirməklə sığorta xidməti göstərən "Xalq Sığorta" ASC-nin nizamnamə kapitalı 58 milyon 750 min 500 manat təşkil edir.

Çoxşaxəli filial şəbəkəsinin sayəsində Şirkət Azərbaycan Respublikasının bütün ərazisində müştərilərin maraqlarının mühafizəsini təmin edə bilir. Partnyor və müştərilər qarşısında öhdəliklərin vaxtlı vaxtında həyata keçirilməsi sığorta bazarında Şirkətə nüfuzlu ad və hörmət qazandırmışdır ki, yerli və xarici sığorta və təkrarsığorta şirkətləri ilə uzunmüddətli güvənli əməkdaşlıq əlaqələri bunu bir daha sübut edir.

Şirkət Azərbaycan Sığortaçılar Assosiasiyasının və İcbari Sığorta Bürosunun fəal üzvüdür.

Azərbaycan Sığortaçılar Assosiasiyası olaraq "Xalq Sığorta" ASC-nin rəhbərliyinə və kollektivinə uğurlar arzulayırıq.

# 21



Azərbaycan Sığortaçılar Assosiasiyası

asa\_insurance

ASA Azərbaycan Sığortaçılar Assosiasiyası  
(Azerbaijan Insurers Association)



<https://www.asa.az/>